



PIEZAS ESCOGIDAS



1.



3.



2.



4.



5.

LOS DETALLES QUE IMPORTAN

1. Papelera artesanal hecha a mano utilizando la técnica de tejido en iraca (75€), de **Indietro**.

2. Organizador de escritorio Seili (dolomita; 28,5 x 16,5 x 37,5 cm; unos 40€), de **The Masie**.

3. Portalápices metálico Kelcie (unos 13€), de **La Redoute Intérieurs**. 4. SKÅDIS, de **IKEA**, es un tablero perforado, ideal para organizar tus enseres en la pared de trabajo (76 x 56 cm; 15€).

5. Carrito organizador Aiora (76 x 40 cm; unos 120€), de **The Masie**.

6. Caja rectangular mármol Carreaux, de **Westwing Collection + Crosby Studios** (89€).

7. Eden es una mesilla multiusos que puede funcionar como cajonera portapapeles de escritorio. Es de **Tikamoon** (50 x 55 x 45 cm; 349€).

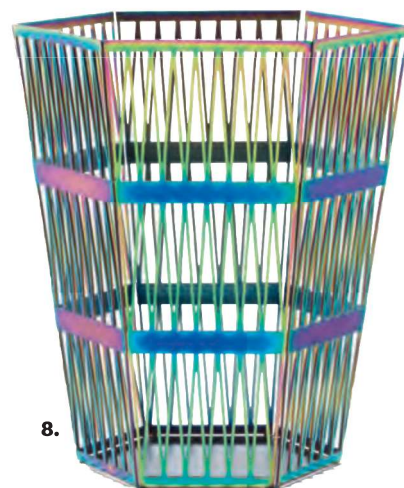
8. Papelera Tip Top, de **Richard Hutten** para **Ghidini1961** (desde 22,5 x 25 x 10,5 cm; 580€).

9. Cargador Polo (en piel e inalámbrico; 27,5 x 4 x 20,4 cm; 546€), de **Giobagnara**.

ESTOS COMPLEMENTOS SON LA SOLUCIÓN IDEAL PARA LOGRAR ESPACIOS ORGANIZADOS



7.



8.



6.



9.